

# Istituto Comprensivo Statale "Alcide De Gasperi"

## Roma

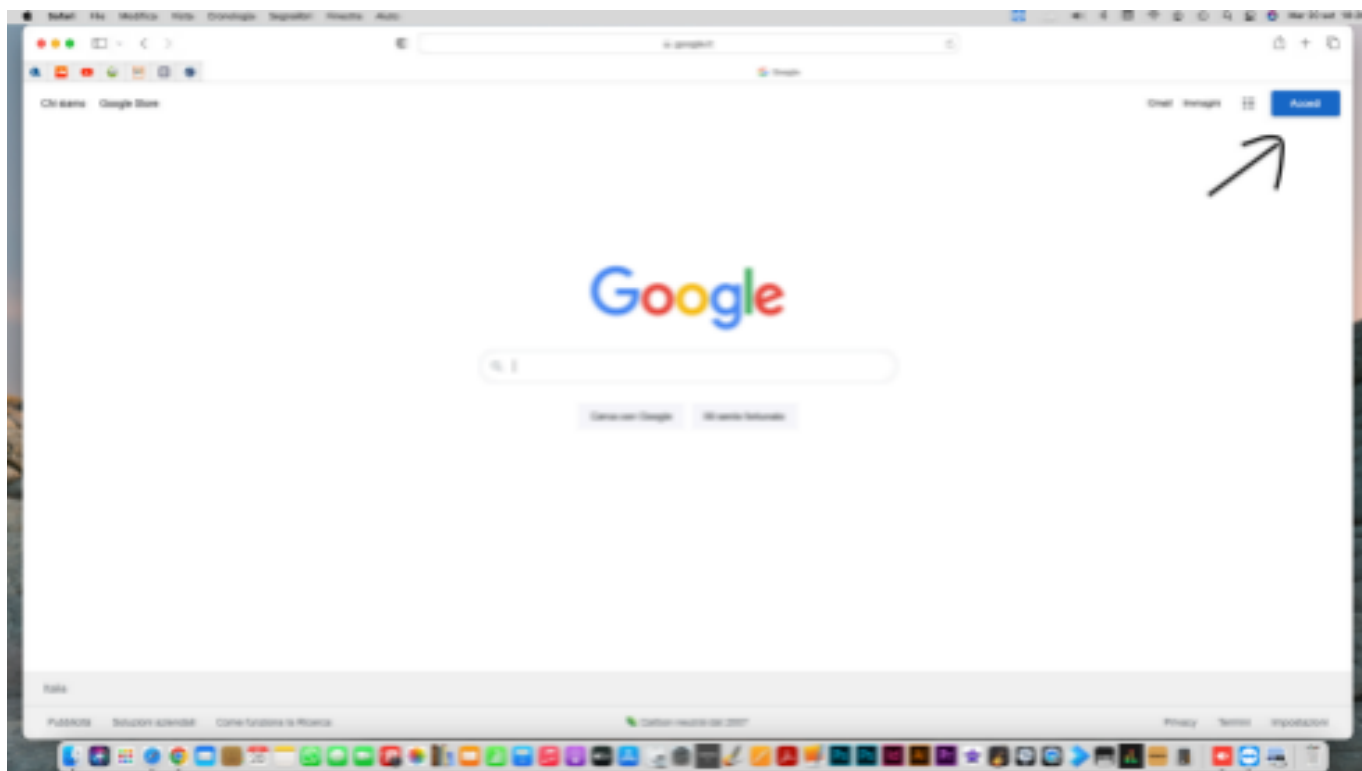
### Istruzioni per le famiglie: primo accesso alla piattaforma Google Workspace A.S. 2023/24

Gentili famiglie,

Vi informiamo che sono disponibili gli account istituzionali per tutti gli studenti dell'I.C. Alcide De Gasperi. Grazie agli account istituzionali, sarà possibile potenziare la didattica potendo utilizzare tutti gli strumenti messi a disposizione dalla piattaforma Google Workspace, certificata dal Ministero dell'Istruzione.

#### Attivazione Account:

1. Aprire il browser di Google Chrome e andare sulla home page di Google.
2. Cliccare sul **PULSANTE BLU** "ACCEDI" in alto a DESTRA



3. Inserire l'account istituzionale suggerito che sarà così composto:

[s.nome.cognome@icalcidedegasperi.edu.it](mailto:s.nome.cognome@icalcidedegasperi.edu.it)



4. Andare AVANTI e inserire la PASSWORD provvisoria suggerita:

**Alunni2023** per gli alunni della scuola dell'infanzia e della scuola primaria

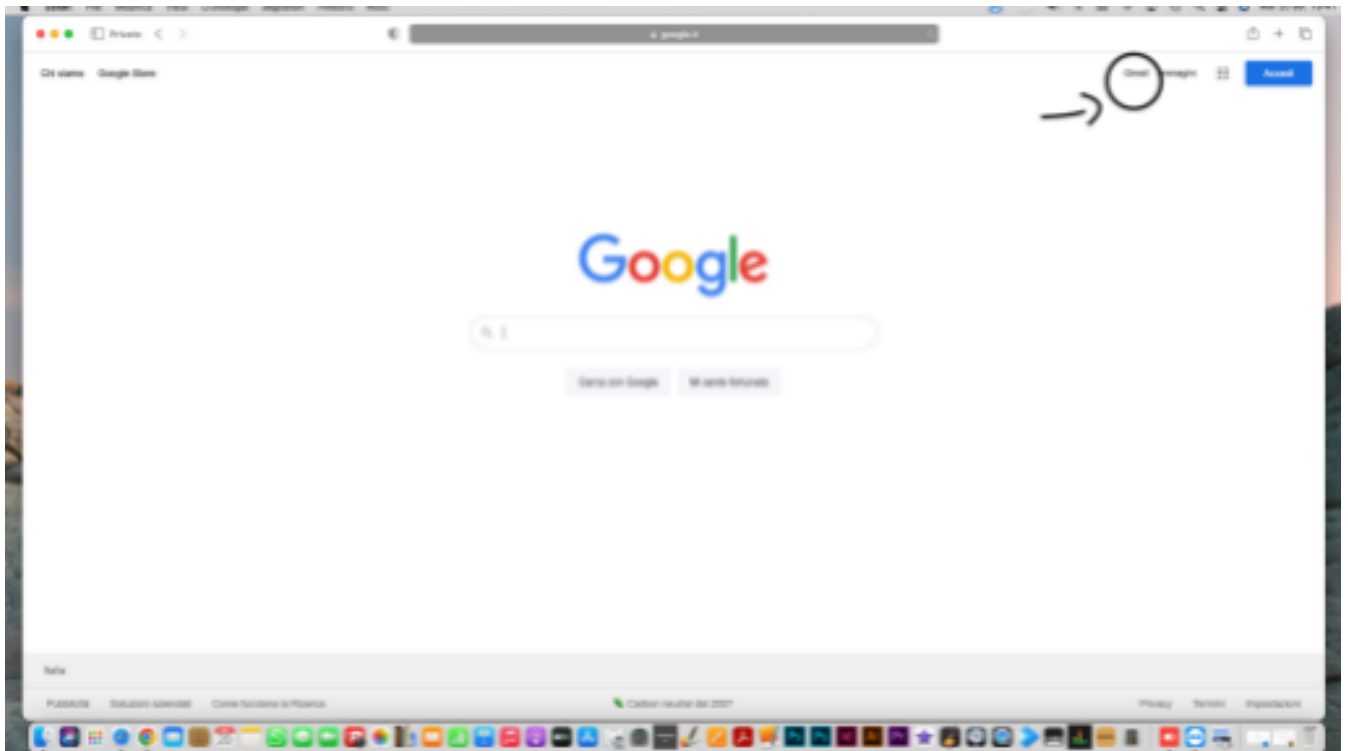
**Studenti2023** per gli alunni della scuola secondaria



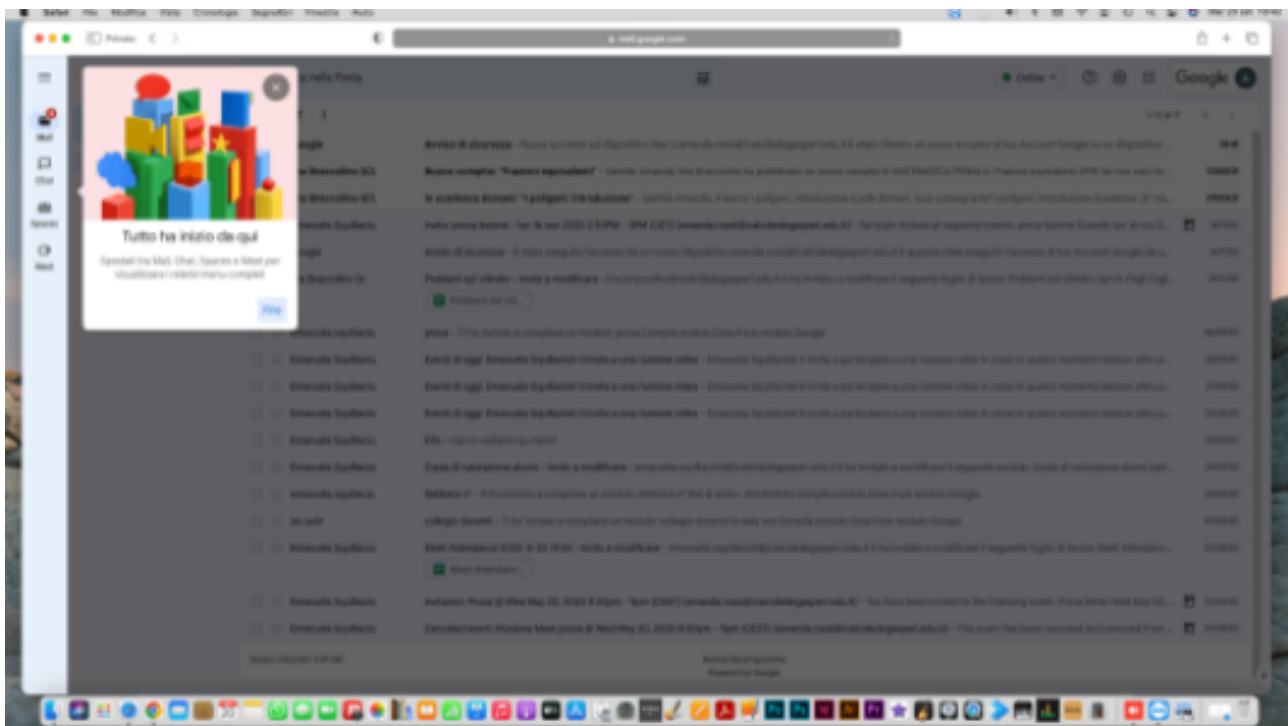
5. A questo punto vi verrà chiesto di creare una vostra PASSWORD personale



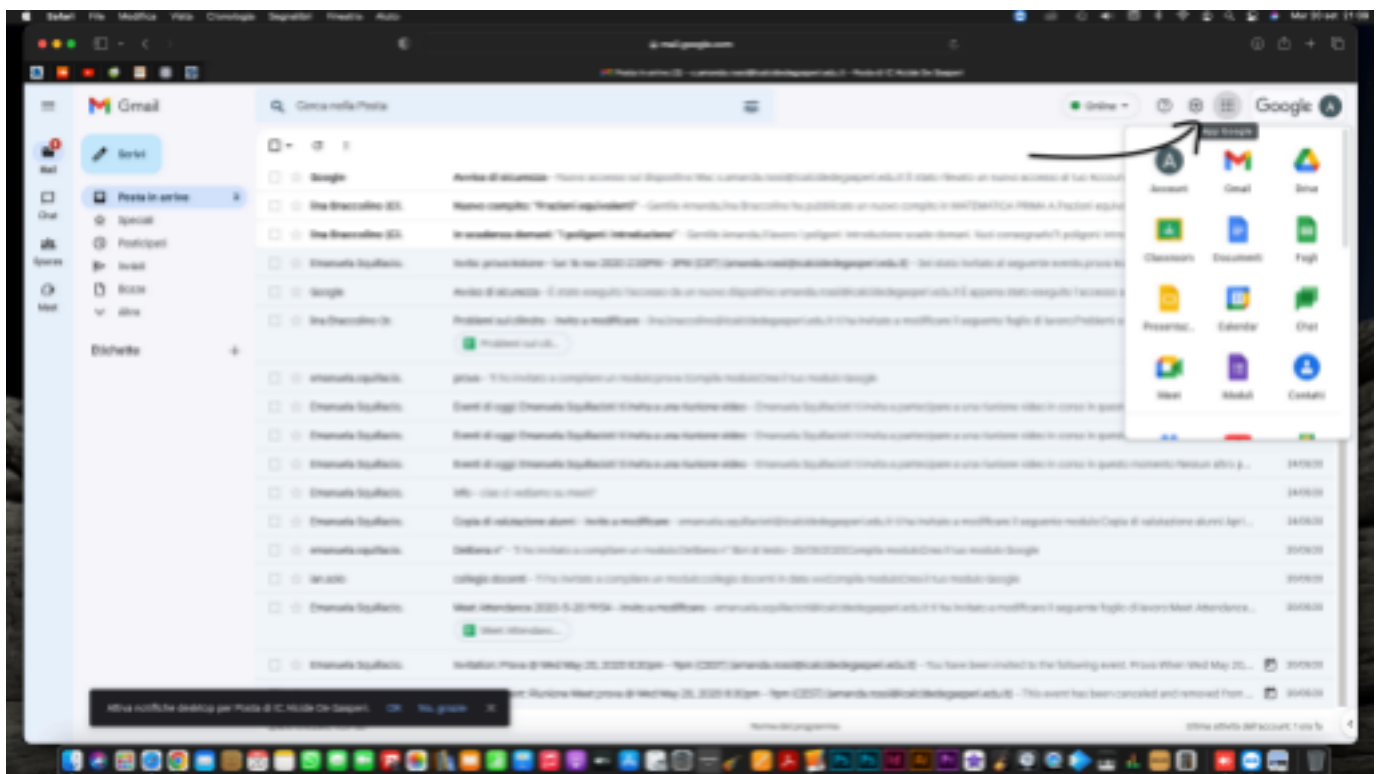
6. dopo aver inserito la vostra password si aprirà di nuovo la home page e sembrerà che non é successo nulla, a questo punto cliccate in ALTO A DESTRA SULLA GMAIL e così entrerete nella vostra casella di posta.



7. A questo punto avete fatto tutta la procedura ed eseguito il primo accesso.



8. Dalla pagina gmail, in alto a DESTRA, trovate il MENU (nove puntini) da cui potete accedere per le varie APP della Google Workspace (Classroom, Drive, Calendar, etc..)



Per tutte le problematiche inerenti la Piattaforma Google Workspace,  
rivolgersi all'Animatore digitale o al Team dell'Innovazione:

[emanuela.squillacioti@icalcidedegasperi.edu.it](mailto:emanuela.squillacioti@icalcidedegasperi.edu.it)

[teamdigitale@icalcidedegasperi.edu.it](mailto:teamdigitale@icalcidedegasperi.edu.it)